

Rappels des risques :



Entraînement / Happement



Coupure



Projections



Glissade



Ambiance chimique



Bruit














Pré-requis

- Dégager les surfaces de circulation et les zones de travail.
- Effectuer les demandes de matériel si nécessaire (échafaudage, éclairage, etc.)

Mode opératoire

1. Préparation du poste de travail

- Vérifier que l'échafaudage ou les moyens d'accès sont conformes et adaptés.
- Vérifier que la zone de travail et les voies de circulation sont dégagées
- Prévoir les protections collectives contre les risques : projection copeaux, huile de coupe, matériels en mouvements lors des opérations d'usinage, celtapyre...
- Effectuer la maintenance systématique de premier niveau (contrôler et vérifier les niveaux des fluides...)
- Porter les EPI adaptés :

Protection des yeux	Protection de l'audition	Protection du corps	Protection des mains	Protection des pieds
<p>Lunettes</p>  <p>Ou</p> <p>Disponible magasin suivant travaux</p>    <p>Projections</p>	<p>Bouchons d'oreilles</p>  <p>Ou casque anti bruit</p>   <p>Rem 1 : Le casque antibruit est plus efficace que les bouchons. Rem 2 : Dans le cas des coquilles sur casque de chantier, forcer jusqu'au clic.</p>		<p>Gants</p>  <p>Anti-coupures OPSIAL Handlite 200G</p>  <p>Manipulation précision Ansell Hyflex 11-518</p>  <p>Chimique MAPA Ultranitрил 492</p>	<p>Chaussures S3 :</p>   <p>Ou Bottes de sécurité S3</p> 

- Les marques et modèles sont donnés à titre indicatif et peuvent être remplacés par des produits équivalents

2. Opération d'usinage

- Mettre en place les protecteurs amovibles (carter, écran ...)
- Utiliser un crochet à copeaux avec fourreau de protection pour évacuer les copeaux
- Prévenir le service maintenance en cas de dysfonctionnement ou dégradations
- Maintenir la propreté de la machine
- Ne pas intervenir au niveau de l'outil quand la machine est en fonctionnement
- Ne pas laisser des outils à proximité ou posés sur la machine
- Ne pas porter de vêtements amples, ni avoir les cheveux détachés
- Ne pas réaliser **un polissage, toilage manuel à l'aide d'une bande abrasive sur le tour**
- Ne pas utiliser de téléphones portables dans le périmètre des machines
- Etre formé aux postes de travail et être sur la liste des personnes autorisées à utiliser la machine
- Vérifier la date de conformité du contrôle réglementaire de la machine avant utilisation

3. Nettoyage et rangement du poste de travail

- Nettoyer la zone, évacuer les déchets divers dans les bennes correspondantes (interdiction d'utiliser la soufflette pour le nettoyage)
- Ranger le matériel

Rédacteur : J. HILLION	Vérificateur : G. MARTIN Visa : ACQUIS	Approbateur : Y. HUMBERT	Date : 05/03/2021 VISA : ACQUIS Original à SM/HSE
----------------------------------	---	------------------------------------	---